



*SwinGolf-Bergrade / Austragungsort Deutsche Meisterschaften 2022*

## **Ausrüstung für SwinGolf- und Fußballgolf-Anlagen**

SwinGolf-Deutschland GmbH  
02/2022

Tel: +49.(0)541.977 650 26  
E-Mail: [info@swingolf.de](mailto:info@swingolf.de)  
Web: [www.swingolf.de](http://www.swingolf.de)

## **Liebe Kundin, lieber Kunde!**

Wir freuen uns, Ihnen unsere Produktübersicht für SwinGolf- und Fußballgolf-Anlagen vorzustellen. Die aufgeführten Artikel stellen nur eine Auswahl unseres Sortimentes dar. Wir kooperieren eng mit Herstellern und Lieferanten aus den Bereichen Ausrüstung, Platzpflege und Saatgut. Daher können wir Ihnen Lösungen für viele Bereiche rund um den Betrieb einer SwinGolf- / Fußballgolf Anlage anbieten. Sollten Sie also ein Produkt oder einen Service nicht in dieser Übersicht finden: Nehmen Sie Kontakt mit uns auf!

Wir sind von der Qualität unserer Produkte überzeugt. Durch Erfahrung und intensiven Kontakt mit Anlagenbetreibern und Spielern ist unser Angebot auf die täglichen Anforderungen abgestimmt. **Unser Leitgedanke: erstklassiger Service, gute Qualität, faire Preise.**

Besuchen Sie uns auch online: Unter [www.swingolf.de](http://www.swingolf.de) finden Sie Informationen und Produkte rund ums SwinGolf und Fußballgolf.

Eine erfolgreiche Saison wünscht Ihnen

Ihr SwinGolf-Deutschland-Team

SwinGolf-Deutschland GmbH

Alfred-Döblin-Straße 25

D-49088 Osnabrück / Deutschland

Tel: +49.(0)541 / 977 650 26 - Fax: +49.(0)541 / 977 650 29

E-Mail: [info@swingolf.de](mailto:info@swingolf.de) / Internet: [www.swingolf.de](http://www.swingolf.de)

## INHALT

|  |    |
|--|----|
| Services .....   | 4  |
| Basic-Line .....   | 6  |
| Premium-Line.....  | 9  |
| Fußbälle / Modell 2021 .....   | 9  |
| Schläger .....   | 10 |
| Griffe.....  | 12 |
| Schlägerbau / Montage / Instandsetzung / Reparaturservice für Schläger ..... | 12 |
| Bälle .....  | 13 |
| Fahnen, Matten, Netze .....  | 13 |
| Tafeln, Schilder, Markierungen .....   | 16 |
| Weitere Artikel .....  | 17 |

## Services

Beratung, Planung, Ausrüstung & Marketing: Das Leistungsangebot der SwinGolf-Deutschland GmbH für Anlagenbetreiber

|  |  |
|--|--|
|  <p>The image shows a detailed architectural plan of a golf course layout. It includes a legend with symbols for: Grün (Green), Sandbahn (Sand trap), Wasserlauf (Water course), Bepflanzung (Planting), Spielplatz (Playing area), Übungsbahn (Practice green), Übergangsbereich (Transition area), Übungsweg (Practice path), Parken (Parking), Gebäude (Building), Schutzschleife (Protective loop), and Übergangsweg (Transition path). The plan shows several holes with their respective numbers and distances.</p> | <p><b>Anlagenplanung</b></p> <p>Ob Neuanlage, Umgestaltung oder Erweiterung: bedarfsgerechte Beratung, budgetoptimierte Umsetzung, professionelle Lösungen sind unsere Stärke.</p> <p>Mit unserem Expertenteam begleiten wir unsere Kunden von der Idee über die Genehmigung bis zur Eröffnung der SwinGolf- / Fußballgolf-Anlage und darüber hinaus.</p>  |
|  <p>The image shows a well-maintained golf practice area. It features a large green lawn with several rectangular practice mats. A tall metal frame with a net is set up over the mats. The background shows trees and a clear sky.</p>  | <p><b>Material, Ausrüstung und Instandsetzung</b></p> <p>Durch Erfahrung und intensiven Kontakt mit Anlagenbetreibern und Spielern haben wir unser Sortiment optimiert. Ob Fahne, Ball oder Übungseinrichtung: Unsere Produkte sind auf die besonderen Anforderungen auf SwinGolf- / Fußballgolf-Anlagen abgestimmt.</p>   |
|  <p>The image shows a golf course sign. The sign is green and white, with a yellow arrow pointing to the right. It displays the text: 'Bahn 7', 'Par 4', '125 m', and 'Sponsortafel'.</p>   | <p><b>Marketing &amp; Werbekonzepte</b></p> <p>Unter betriebswirtschaftlichen Aspekten ist ein wirkungsvolles Marketing- und Werbekonzept ein wichtiger Baustein für den wirtschaftlichen Erfolg jeder SwinGolf- / Fußballgolf-Anlage. Zusammen mit unseren Kunden entwickeln wir ein maßgeschneidertes Programm.</p>  |
|  <p>The image shows a close-up of a calculator and a yellow pen resting on a document. The document has handwritten numbers and text, including '255,20', '20% Steigerung', and '2700'.</p>   | <p><b>Betriebswirtschaftliche Analyse und Optimierung</b></p> <p>Verursachungsgerechte Umsatz- und Kostenerfassung, Vergleichsstudien, Prozessoptimierung: Nur belastbare Daten liefern solide Entscheidungshilfen. Auf der Grundlage von Erfahrungswerten und unter Berücksichtigung der spezifischen Gegebenheiten ermitteln wir Kennziffern und liefern die Grundlagen für zukünftige Entscheidungen.</p> |



### Qualitätssicherung und –verbesserung

SwinGolf wird auch in Deutschland immer populärer. Umso wichtiger ist es für jeden Anlagenbetreiber, rechtzeitig geeignete Konzepte zur Qualitätssicherung und –verbesserung zu nutzen.

Mit dem **PRIMA**-Programm können Anlagenbetreiber ihre Leistungen überprüfen lassen. So ist es möglich, sich rechtzeitig zu profilieren und somit die eigene Investition langfristig zu sichern.



### Trainings & Praktika

Auch Anlagenbetreiber müssen „ihren“ Sport beherrschen und die Regeln kennen. Hierzu findet Unterricht mit qualifizierten Trainern statt.

Zudem bieten wir im Rahmen unseres PRIMA-Programmes die Möglichkeit, ein Praktikum auf einer etablierten, erfolgreichen Partner-Anlage zu absolvieren. So werden Startprobleme minimiert und es findet ein kontinuierlicher Erfahrungsaustausch statt.



### Konferenzen, Schulungen und Reisen

Durch regelmäßige Konferenzen mit Anlagenbetreibern und Experten findet wertvoller Wissenstransfer und Erfahrungsaustausch statt. Zudem bilden sich hilfreiche Netzwerke.

Auf gemeinsamen Reisen werden andere Anlagen im In- und Ausland besucht und so der Blick für eigene Verbesserungspotenziale geschärft.

### Einige Kundenstimmen:

„Schon seit der Planungsphase arbeiten wir mit der SGD zusammen – funktionierte damals schon so gut wie heute!“

*Uwe Schlieper - SwinGolf-Essen; Essen / Ruhr*




„In einer schwierigen Situation während der Vorbereitung für unsere SwinGolf-Anlage haben wir uns an die SGD gewandt. Die haben sofort geholfen: flexibel, professionell, kompetent! Auch heute klappt die Zusammenarbeit immer noch sehr gut.“

*Johannes Thomsen, SwinGolf-Waabs; Schleswig-Holstein*




Unser Projekt war anspruchsvoll: Unsere reinrassige SwinGolf-Anlage wurde umgestaltet in eine 12-Bahnen Fußball-Golf-Anlage und eine 12-Bahnen SwinGolf-Platz. Dazu kam die Berücksichtigung der Belange unseres Hotels und der Gastronomie. Mit der professionellen Unterstützung der SGD wurden Budget und Zeitplan eingehalten – heutzutage keine Selbstverständlichkeit.“

*Thomas Bartmann - Landhotel Bartmann; Sendenhorst*

## Basic-Line

| Art.Nr.  | Abbildung   | Beschreibung   |  |
|--|---|--|--|
| <b>B 001</b>   | <p>SwinGolf-Schläger „Basic“</p>  | <p>Verleih- / Einsteigermodell für Rechts- und Linkshänder gleichermaßen</p> <p><b>Schlägerkopf:</b> Aluminium. Der Kopf ist unten geöffnet, dadurch einfaches Aufheben des Balles</p> <p><b>Mindestbestellmenge:</b> 6 Stück</p> <p><b>Lieferung</b> ungekürzt (ca. 107 cm), ohne Griff</p> |  |
| <b>B 002</b>   | <p>Griff „Basic“</p>             | <p>Solide Basis-Qualität</p> <p>Farbe: schwarz</p> <p>Packeinheit: 10 Stück</p>  |  |
| <p><b>B003-o</b><br/><b>B003-w</b><br/><b>B003-g</b><br/><b>B003-r</b></p> | <p>Ball „Basic“</p>              | <p>Farben: orange, weiß, gelb und rot matt / Gewicht: 45-47 g / Ø ca. 50 mm</p> <p>Packeinheit: 100 pro Farbe</p>  |  |

|                     |  |   |  |
|---------------------|--|---|--|
| <p><b>B004</b></p>  | <p><b>Tees „Basic“</b></p>        | <p>Kunststoff-Tees 60 mm<br/>Farben orange, gelb, pink<br/>Farbe je nach Verfügbarkeit<br/>Packeinheit:<br/>1.000 Stück / Beutel / eine Farbe</p> |  |
| <p><b>B 005</b></p> | <p><b>Gummi-Tees „Basic“</b></p>  | <p>Kautschuk Tees für den Abschlag<br/>Packeinheit: 10 Stück</p> <p>Höhe 60 mm<br/>Höhe 75 mm</p>   |  |

|                     |  |  |  |
|---------------------|--|--|--|
| <p><b>B 006</b></p> | <p><b>Fahnen-Set „Basic“ 1-9</b></p>     | <p>weiße Zahlen auf rotem Grund.<br/>Material: Polyester. Einseitig bedruckt.<br/>Maße: 46 x 34 cm<br/>Tube-Lock System</p>  |  |
| <p><b>B 007</b></p> | <p><b>Fahnen-Set „Basic“ 10-18</b></p>  | <p>rote Zahlen auf weißem Grund.<br/>Material: Polyester. Einseitig bedruckt.<br/>Maße: 46 x 34 cm<br/>Tube-Lock System</p>  |  |
| <p><b>B 008</b></p> | <p><b>Fahnenstange „Basic“</b></p>      | <p>Fahnenstange mit Tube-Lock System<br/>inkl. Hutmutter.<br/>Fiberglass / Farbe: weiß-blau-grün<br/>Länge ca. 213 cm<br/>Fuß Ø ca.27 mm</p> <p>Packeinheit: 9 Stück</p> |  |




|                     |   |   |  |
|---------------------|---|---|--|
| <p><b>B 009</b></p> | <p><b>Übungsnetz „Basic“</b></p>       | <p>Einfaches Nylonnetz für Übungsanlage mit Randverstärkung u. Metallösen zur Befestigung<br/>             Maße: 10 x 3 Meter (B x H)<br/>             Packeinheit: 1 Stück<br/>             (ohne Aufbauten)</p>                   |  |
| <p><b>B 010</b></p> | <p><b>Abschlagmatte Kunstgras</b></p>  | <p>Oberfläche aus Nylonfaser<br/>             PVC-Schaumrücken<br/> <b>Maße:</b> 150 x 150 x 2 cm<br/>             (andere Maße auf Anfrage)</p>  |  |
| <p><b>B 011</b></p> | <p><b>Hinweisschilder</b></p>        | <p><b>Material:</b> UV-beständigem Hartkunststoff mit Aluminiumspike (Länge 5cm)<br/> <b>Farbe:</b> schwarze Schrift auf weißem Grund<br/> <b>Größe:</b> 25 (Breite) x 13 cm (Höhe)</p> <p><b>Andere Beschriftungen möglich</b></p> |  |




## Premium-Line



### Fußbälle

Mit robuster, beschichteter Oberflächenstruktur, daher besonders gut für Fußballgolf geeignet

|                     |  |   |  |
|---------------------|--|---|--|
| <p><b>P 010</b></p> | <p><b>Fußball „Attack“ – Größe 5</b></p>    | <p>Polyurethan / PU mit Latex-Beschichtung, dadurch witterungsbeständig und mit robuster Oberfläche. Blase mit Butyl-Ventil<br/>32 Panele<br/>68 cm Umfang / Gewicht 440 Gramm<br/>Farbe: weiß-<b>blau</b>-grau</p> |  |
| <p><b>P 011</b></p> | <p><b>Fußball „Attack“ – Größe 4</b></p>  | <p>Wie oben, aber:<br/>65 cm Umfang / Gewicht: 390 Gramm<br/>Farbe: weiß-<b>grün</b>-grau</p>   |  |
| <p><b>P 012</b></p> | <p><b>Fußball „Attack“ – Größe 3</b></p>  | <p>Wie oben, aber:<br/>62 cm Umfang, Gewicht: 330 Gramm<br/>Farbe: weiß-<b>rot</b>-grau</p>   |  |

## Schläger

| Art.Nr.             | Abbildung  | Beschreibung   |  |
|---------------------|--|--|--|
| <p><b>P 112</b></p> | <p><b>SwinGolf-Schläger „Swin 3“</b></p>    | <p><b>SwinGolf-Schläger „Swin 3“</b></p> <p>Drei unterschiedlich abgeschrägte Schlagflächen für Schlagvariationen: hoch, flach, Putt.</p> <p><b>Griff:</b> Gummi (schwarz) / <b>Schaft:</b> Grafit / <b>Schlägerkopf:</b> gehärtetes, poliertes Aluminium.</p> <p><b>Schlägerlängen:</b> 80-105 cm. Rechts- oder Linksschläger.</p> <p><b>Lieferung</b> ungekürzt (ca. 107 cm)</p>   |  |
| <p><b>P 115</b></p> | <p><b>SwinGolf-Schläger „Swin 5“</b></p>  | <p><b>SwinGolf-Schläger „Swin 5“</b></p> <p>Durch einfaches Drehen um 180 Grad ist der „Swin 5“ sowohl für Rechts- als auch für Linkshänder geeignet.</p> <p>Mit seinen 3 unterschiedlich abgeschrägten Seiten bietet er vielfältige Spielmöglichkeiten. Der Schläger ist unten geöffnet. Dadurch leichtes Aufnehmen des Balles</p> <p><b>Griff:</b> Gummi (schwarz) / <b>Schaft:</b> Grafit / <b>Schlägerkopf:</b> gehärtetes, poliertes Aluminium.</p> <p><b>Schlägerlängen:</b> 80-105 cm</p> <p><b>Lieferung:</b> ungekürzt (ca. 107 cm)</p> |  |

|                     |  |   |  |
|---------------------|--|---|--|
| <p><b>P 117</b></p> | <p><b>SwinGolf-Schläger „Swin Vario 1“</b></p>    | <p><b>SwinGolf Schläger „Swin Vario 1“</b></p> <p>Durch Klick-Mechanismus am Schlägerkopf lässt sich der Winkel für den Ballflug 7-fach variieren. Individuelle Konfiguration von Kopf, Schaft und Griff, abgestimmt auf den Spieler (Made-to-Order)</p> <p>Als Rechts- oder als Linkshändermodell erhältlich.</p> <p><b>Kopf:</b> eloxiertes Aluminium mit Klick-Mechanismus<br/> <b>Schaft:</b> Stahl oder Grafit<br/> <b>Griff:</b> WinnDriTac in verschiedenen Stärken und Farben</p>   |  |
| <p><b>P 118</b></p> | <p><b>SwinGolf Schläger „Swin Vario 2“</b></p>  | <p><b>SwinGolf-Schläger „SwinVario 2“</b></p> <p><b>Topmodell:</b> Das ultimative Spielgerät für anspruchsvolle SwinGolfer*innen</p> <ul style="list-style-type: none"> <li>▪ variable, exakte Einstellung des Neigungswinkels mittels Handschraube (10-fach)</li> <li>▪ hohe Fehlertoleranz dank großer, ebener Schlagfläche</li> <li>▪ hervorragende Spieleigenschaften im Rough</li> <li>▪ satte Rückmeldung im Treffmoment</li> <li>▪ Made-to-Order</li> </ul> <p>Als Rechts- oder als Linkshändermodell erhältlich</p> <p><b>Kopf:</b> eloxiertes Aluminium mit Schraub-Mechanismus<br/> <b>Schaft:</b> Fujikura Vista-Pro in den Stärken "soft", "regular" oder "hart"<br/> <b>Griff:</b> Winn DriTac in verschiedenen Stärken und Farben</p> |  |

## Griffe

|                     |   |  |  |
|---------------------|---|--|--|
| <p><b>P 122</b></p> | <p><b>Farbige Griffe</b></p> <div style="text-align: center; border: 1px solid black; padding: 5px; margin-bottom: 10px;"> <p>1    2    3    4    5    6</p> </div>  | <p><b>Hochwertige Griffe</b></p> <p>Zur besseren Unterscheidung der Schläger.</p> <p><b>Griff „Winn DriTac“</b><br/> <b>Farben:</b> Grau (1), blau (2), grau-pink (3), schwarzblau (4), schwarz-rot (5), kupfer (6)</p> <p><b>Griffstärke:</b><br/>         Regular: grau-pink, schwarz-rot, kupfer<br/>         Midsize: grau, blau, schwarzblau, kupfer<br/>         Jumbo: grau, blau, kupfer</p> |  |
|---------------------|---|--|--|

## Schlägerbau / Montage / Instandsetzung / Reparaturservice für Schläger


|   |  |
|---|--|
| <b>Leistung</b>   |  |
| defekten Schaft ausbohren / entfernen, neuen Schaft einsetzen (für Schläger „ <b>Basic</b> “ und „ <b>Swin 5</b> “)     |  |
| defekten Schaft ausbohren / entfernen, neuen Schaft einsetzen (für Schläger „ <b>Das Original</b> “ und andere Modelle) |  |
| Neuen Schaft einsetzen (zzgl. Schaft)   |  |
| Griff montieren   |  |
| <b>Andere Leistungen auf Anfrage</b>  |  |
| <b>Produkte</b>   |  |
| Schäfte <ul style="list-style-type: none"> <li>• Stahl</li> <li>• Grafit</li> </ul>                                     |  |
| Griffe  |  |

## Bälle

| Art.Nr.      | Abbildung  | Beschreibung   |  |
|--------------|--|--|--|
| <b>P 130</b> | <p><b>SwinGolf-Bälle</b></p>  | <p><b>SwinGolf-Ball „Premium“</b></p> <p>Hochwertige Turnierqualität. Geringer Abrieb. Hohe Farbtreue. Schwimmbähig.</p> <p><b>Material:</b> Gummi</p> <p>Gewicht: ca. 47 g / Ø ca. 50 mm</p> <p><b>Farben:</b> Orange, Gelb und Pink (leuchtend und / oder glänzen),</p> <p><b>Packeinheit:</b> 50 Stück je Farbe</p> <p><b>NEU</b> Auf Anfrage auch mit Logo Druck</p> |  |




## Fahnen, Matten, Netze

| Art.Nr.      | Abbildung   | Beschreibung   |  |
|--------------|---|--|--|
| <b>P 201</b> | <p><b>Fahnenset 1-9</b></p>    | <p><b>Fahnen-Set 1</b></p> <p>Nummern 1-9; weiße Zahlen auf rotem Grund. Auf Wunsch auch rot auf weiß</p> <p><b>Material:</b> Nylon. Feste Qualität mit Randeinfassung gegen Ausfransen. Beidseitig bedruckt.</p> <p><b>Maße:</b> 48 x 34 cm</p> <p>Tube-Lock System (s. Seite 12)</p> <p><b>Andere Farbkombinationen auf Anfrage (z.B. schwarze Ziffern auf gelbem Grund)</b></p> |  |
| <b>P 202</b> | <p><b>Fahnenset 10-18</b></p>  | <p><b>Fahnen-Set 2</b></p> <p>Nummern 10-18.</p> <p>Rote Zahlen auf weißem Grund. Auf Wunsch auch weiß auf rot.</p> <p>Material, Maße: wie H 201</p>   |  |


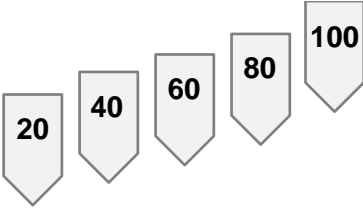
| Art.Nr.      | Abbildung   | Beschreibung   |  |
|--------------|---|--|--|
| <b>P 203</b> | <b>Logofahne</b><br>         | <b>Fahne mit Logo</b><br>Fahnen 1-9 oder 1-18 bedruckt mit individuellem Logo (Digitaldruck)<br>Passt auf Fahnenstange H 210 (s. Seite 12)<br>* zzgl. einmalige Einrichtungskosten f. Layout   |  |
| <b>P 205</b> | <b>Fahne Übungsgrün</b><br> | <b>Fahne ohne Nummer</b><br>für Übungsgrün<br><b>Farben:</b> blau, grün, gelb, weiß<br>Auf Wunsch auch mit individueller Bedruckung oder Bestickung.   |  |
| <b>P 210</b> | <b>Fahnenstange</b><br>    | <b>Fahnenstange mit Tube-Lock System</b><br>inkl. Hutmutter u. Fuß<br>Besonders hochwertige und langlebige Konstruktion. Lange Lebensdauer durch hohe Festigkeit und Schutzimprägnierung<br><b>Befestigung Fahne:</b> Tube-Lock System zur einfachen Montage<br><b>Länge:</b> 229 cm<br><b>Stange:</b> Fiberglas<br><b>Fuß:</b> Metall (Ø Fuß: ca.27 mm)<br><b>Kappe:</b> Kunststoff<br><b>Farbe:</b> weiß<br><br><b>Auf Wunsch ist die Stange auch in anderen Längen und Farben erhältlich.</b> |  |

|                     |   |  |  |
|---------------------|---|--|--|
| <p><b>P 237</b></p> | <p><b>Abschlagmatte Kunstgras</b></p>  | <p><b>Abschlagmatte Rollenware</b><br/> <b>Maße: nach Wunsch</b><br/>         Höhe: ca. 16 mm<br/>         Oberfläche aus Polypropylen-Garn<br/>         Rücken aus blauem Schaumboden<br/>         Lochbohrung: € 4 pro Bohrung</p>   |  |
| <p><b>P 255</b></p> | <p><b>Übungsnetz komplett</b></p>     | <p><b>Hochwertige Komplettlösung</b><br/>         10 x 3 Meter, 3 Pfosten, 2 Quertraversen (Aluminium), Bodenhülsen, Netz grün o. schwarz inkl. Zubehör u. Montageanleitung<br/>         15 x 3 Meter, 4 Pfosten, 3 Quertraversen, sonst wie oben<br/>         Netz, grün o. schwarz mit / ohne Einfassung</p> |  |

## Tafeln, Schilder, Markierungen




| Art.Nr. | Abbildung  | Beschreibung   |  |
|---------|--|--|--|
| P 301   | <p><b>Übersichtstafel Anlage</b></p>  | <p><b>Hochwertige, wetterbeständige Tafel</b></p> <p>Aluminiumrahmen und -pfosten, mit Bodenhülsen und Sponsorentafel.</p> <p><b>Maße:</b> 1250 mm (H) x 2200 mm (B)<br/><b>Material:</b> Aluminium beschichtet</p> <p>Individuelles Angebot (Maße, Material, Aufbau, Grafik, Druck etc.) auf Anfrage.</p>   |  |
| P 311   | <p><b>Abschlagstafel</b></p>         | <p><b>Solide Abschlagstafel mit Pfosten</b> und Bodenhülsen zum einfachen Entfernen beim Mähen oder im Winter. Bedruckung mit Spielbahn und Logo (bis zu 4 Farben)</p> <p><b>Material:</b> Aluminium<br/><b>Maße:</b> 700 mm (B) x 500mm (L)<br/><b>Pfosten:</b> 1.000 mm</p> <p>Auf Wunsch mit separatem Sponsorenschild</p> <p>Individuelles Angebot auf Anfrage</p> |  |
| P 321   | <p><b>Hinweisschilder</b></p>       | <p><b>Richtungsschilder / Hinweisschilder</b></p> <p>Beispiele:<br/>„Nächster Abschlag“<br/>„Übungsgrün“<br/>„Abschlag 10“</p> <p><b>Material:</b> robustes Gussaluminium, beidseitige Beschriftung, mit zwei massiven Steckern zur Bodenbefestigung<br/><b>Farbe:</b> grün / weiß<br/><b>Größe:</b> 380 mm</p> <p>Andere Beschriftungen möglich</p>                   |  |







|                     |   |  |  |
|---------------------|---|--|--|
| <p><b>P 341</b></p> | <p><b>Umspielungsmarkierung</b></p>  | <p><b>Umspielungsmarkierung</b></p> <p>Zur Kennzeichnung des Bahnenverlaufes, wetterbeständig, mit Bodenhülse.<br/>Farbe: rot-weiß / grün-weiß / blau-weiß</p> <p><b>Material:</b> hochwertiger Kunststoff<br/><b>Höhe:</b> ca. 153 cm</p> |  |
| <p><b>P 342</b></p> |                                      | <p><b>Distanzanzeige</b></p> <p>Zur Anzeige von Schlagweiten, Aufstellung entlang der Spielbahn.<br/>Material: Dibond (wetterbeständig)<br/>Größe 40 x 60 cm</p> <p>Anzeige: 20 – 40 – 80 – 60 – 100 Meter</p>                             |  |

## Weitere Artikel

| Art.Nr.             | Abbildung   | Beschreibung  |  |
|---------------------|---|---|--|
| <p><b>P 331</b></p> | <p><b>Schuhputzer</b></p>  | <p><b>Schuhputzer: stabile Ausführung</b></p> <p>So bleiben die Gastronomie und die Terrasse sauber. Reinigt die Sohle und die Seiten der Schuhe in einem Arbeitsgang. Befestigung im Boden mit Nägeln oder Häringen.</p> <p><b>Maße:</b> 56 (B)x 15 (T) x 17(H) cm</p> |  |
| <p><b>P 332</b></p> | <p><b>Schuhputzer</b></p>  | <p><b>Schuhputzer mit verstärktem Handgriff</b></p> <p>Stabile Ausführung mit verstärktem T-Handgriff inkl. 2 Sohlen und 2 Seitenbürsten</p> <p>Maße: 32 (B) x 32 (T) x 85 (H) cm</p>   |  |

|                     |   |  |  |
|---------------------|---|--|--|
| <p><b>P 401</b></p> | <p><b>SwinKit „Petite AMI“</b></p>   | <p><b>SwinGolf-Set „AMI“</b> für den unkomplizierten Spielspaß auf der Wiese.</p> <p>Inhalt:</p> <ul style="list-style-type: none"> <li>• 4 Schläger "Basic"</li> <li>• 32 Bälle „Basic“ (Farben gemischt)</li> <li>• 40 Tees (Plastik)</li> <li>• 3 Abschlagsmarkierungen</li> <li>• 3 Ziel-Fahnen</li> <li>• 4 SwinGolf-Wegweiser Deutschland</li> <li>• 1 SwinGolf-DVD „Die Grundlagen“</li> <li>• 1 Tragebeutel mit Reißverschluss</li> </ul>  |  |
| <p><b>P 402</b></p> | <p><b>SwinKit „Grande AMI“</b></p>  | <p><b>SwinGolf-Set „AMI“</b> für den unkomplizierten Spielspaß auf der Wiese.</p> <p>Inhalt:</p> <ul style="list-style-type: none"> <li>• 8 Schläger "Basic"</li> <li>• 48 Bälle „Basic“ (Farben gemischt)</li> <li>• 80 Tees (Plastik)</li> <li>• 3 Abschlagsmarkierungen</li> <li>• 3 Ziel-Fahnen</li> <li>• 4 SwinGolf-Wegweiser Deutschland</li> <li>• 1 SwinGolf-DVD „Die Grundlagen“</li> <li>• 1 Tragebeutel mit Reißverschluss</li> </ul>  |  |
| <p><b>P 410</b></p> | <p><b>SwinGolf-DVD</b></p>         | <p><b>SwinGolf-Video auf DVD</b><br/>(ausschließlich zum Wiederverkauf)</p> <p>Erläutert die wichtigsten Regeln, gibt Hinweise zu Spieltechnik und vermittelt praktische Tipps zu verschiedenen Spielsituationen vom Abschlag bis zum Grün.</p> <p>DVD inkl. Bonus-Karte. Auf ihr werden die Grundlagen des Griffs, des Schwungs und des Puttens noch einmal grafisch dargestellt, die Regeln zusammengefasst und die wichtigsten Begriffe erläutert.</p> <p><b>Laufzeit:</b> ca. 13 Minuten</p> |  |

|                     |  |   |  |
|---------------------|--|---|--|
| <p><b>P 411</b></p> | <p><b>SwinGolf USB-Stick</b></p>  | <p><b>SwinGolf-Video auf USB-Stick</b><br/>(zur Aufführung auf der Anlage)</p> <p><b>Video 1:</b> Inhalt wie auf DVD<br/>(Laufzeit ca. 13 Minuten)</p> <p><b>Video 2:</b> Kurzversion mit den wichtigsten Inhalten zu Sicherheit, Technik, Regeln<br/>Ideal für Anlagenbetreiber zur Unterstützung bei der Einweisung<br/>(Laufzeit ca. 5 Minuten)</p> <p>USB 3.0 – 16 GB, davon ca. 4 GB belegt durch Videos</p> |  |
| <p><b>P 414</b></p> | <p><b>Pyramid Tees</b></p>       | <p><b>Pyramid-Tees</b></p> <p>Die Lösung für harte Böden und „Tee-Schwund“</p> <p>Material: Gummi</p> <p>Packeinheit: 5 Stück</p>   |  |
| <p><b>P 416</b></p> | <p><b>Zählkette</b></p>         | <p><b>Zählkette</b></p> <p>Für einfaches Zählen während der Runde. Mit Karabinerhaken zur Befestigung am Gürtel oder Bund.</p> <p><b>Material:</b> Kunststoff<br/><b>Packeinheit:</b> 5 St.</p>   |  |
| <p><b>P 422</b></p> | <p><b>Regencape</b></p>         | <p><b>Regencape in der Kugel</b></p> <p>Die Kunststoffkugel enthält einen Regencape zum Mitnehmen auf die Runde. Mit einem Karabinerhaken kann die Kugel am Gürtel oder am Bund befestigt werden. In der Zweitverwertung auch als Ballhalter einsetzbar.</p> <p><b>Material:</b> Kunststoff<br/><b>Durchmesser:</b> ca. 6 cm<br/><b>Packeinheit:</b> 5 Stück</p>  |  |



SwinGolf-Deutschland GmbH  
Alfred-Doeblin-Straße 25  
D-49088 Osnabrueck / Germany  
Fon: +49.(0)541 / 97 76 50 26  
Fax: +49.(0)541 / 97 76 50 29  
E-Mail: [info@swingolf.de](mailto:info@swingolf.de)  
Web: [www.swingolf.de](http://www.swingolf.de)

© SwinGolf-Deutschland GmbH 2022